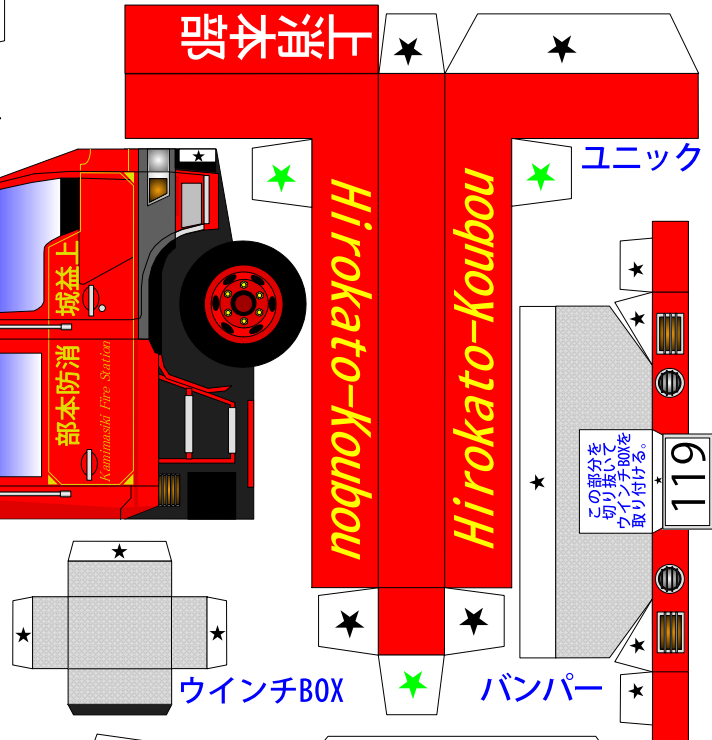
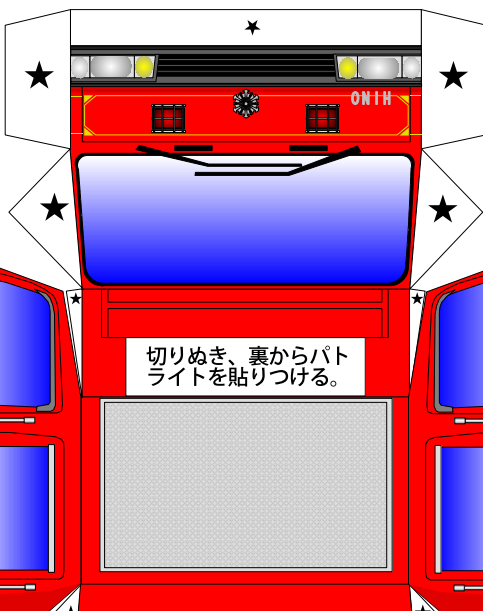
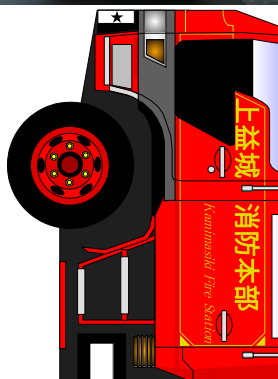


# 上益城消防本部



★印は「のりつけ」です。  
 ★印は「差し込み」です。  
 はじめにパトライトを組み立てよう！  
 車体はバンパーから組み立てよう！



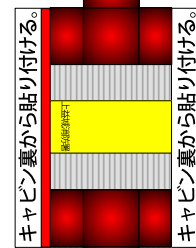
### 用意するもの

- はさみ
- カッター
- 定規
- ピンセット
- つまようじ
- のり
- または
- 両面テープ
- 等

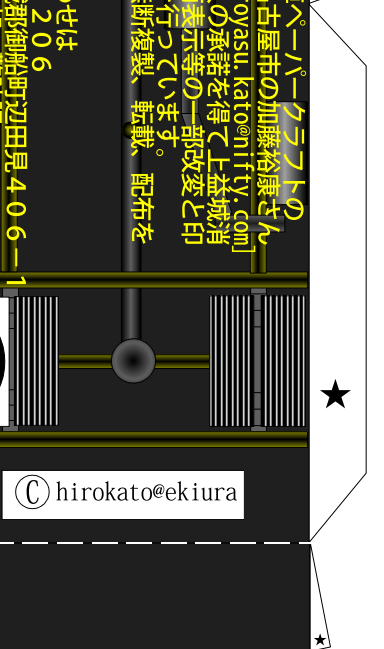

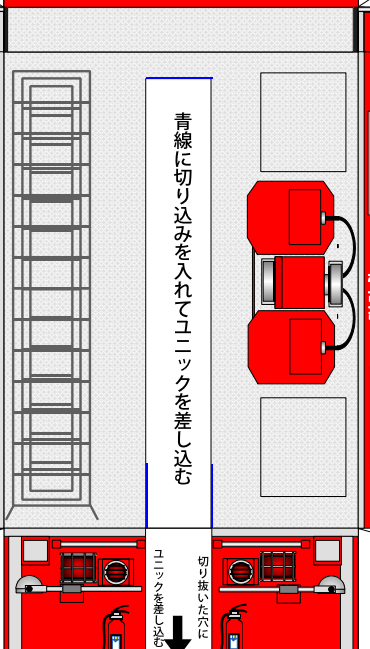

貼り合わせる  
 におり

ウインチBOX

バンパー



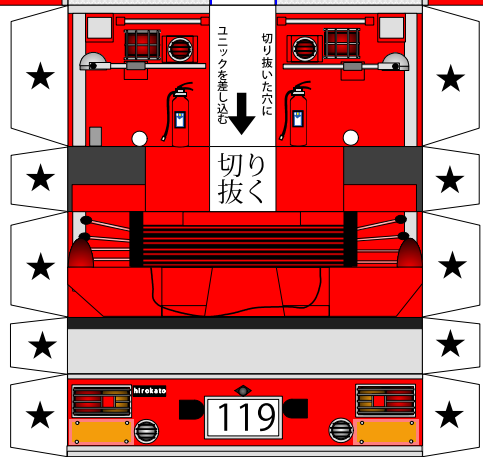
パトライト



この消防車ペーパーキットの著作権は、名古屋市の加藤松康さんにあり、本人の承諾を得て上益城消防本部が重画表示等の一部改変と印刷及び配布を行っています。配布を禁じます。

お問い合わせは  
 〒861-3206  
 熊本県上益城郡御船町辺田見406-1  
 上益城消防本部 警防課  
 電話 096-282-1955

© hirokato@ekiura



## 救助工作車

